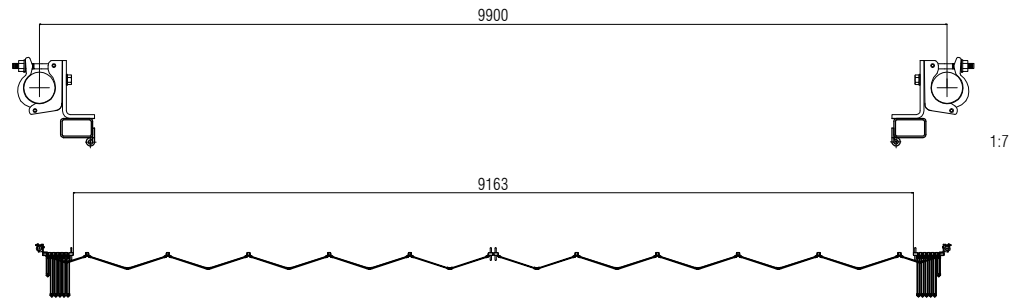
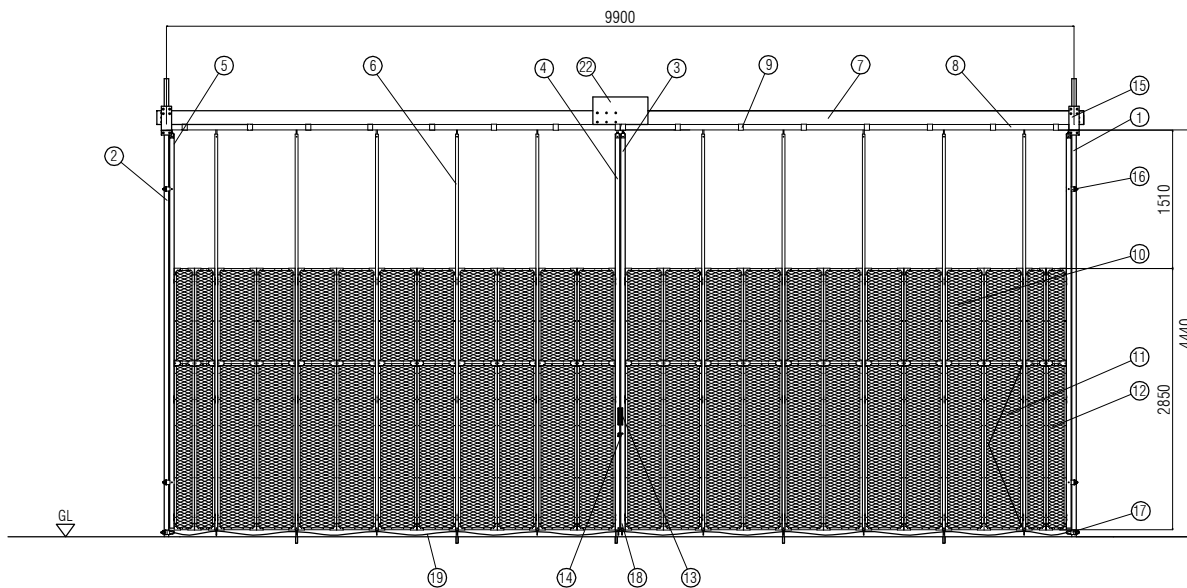


1 2 3 4 5 6

A

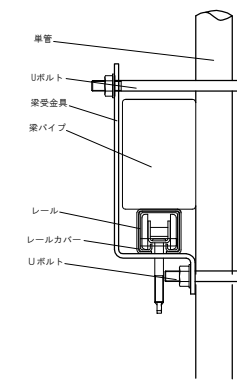
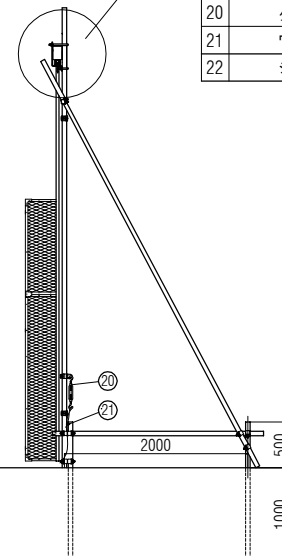


B



	名 称	寸 法	備 考
1	単管パイプ・右(別途)	φ48.6x5000L	
2	単管パイプ・左(別途)	φ48.6x5000L	
3	召合樞(右)	□-1.6x50x30	
4	召合樞(左)	□-1.6x50x30	
5	固定樞	□-1.6x50x30	
6	走行棒	□-1.6x31x31	
7	梁(パイプ)	□-3.2x150x100	
8	梁(レール)	t2.3x56x55	
9	レールカバー	t2.3x60.1x61.2	
10	標準パネル	435x2850	上・下エクスバンドメタル
11	潜戸パネル		上・下エクスバンドメタル
12	調整パネル		上・下エクスバンドメタル
13	取手	φ13x55wx190L	
14	鍵金具	t4.5x55x40	
15	梁受金具 Uボルト付		
16	固定クランプ		
17	ワイヤー止めクランプ	t6xφ12x45x50	
18	落し棒	19φ	
19	フレ止めワイヤー	8mm	
20	ターンバックル		
21	ワイヤークリップ		
22	ジョイントプレート		

A部



A部詳細図

C

D

<h2>日進建機株式会社</h2>				規格	PARTS NO.	材質	MATERIAL	数量	QTY
				名		<h3>パネルゲート PMN99W型</h3>			
尺度		SCALE	1:40	作成日		DATE	15.06.29		
承認	検図	設計	製図	<h3>全体図</h3>					
APPROVED	CHECK	DESIGN	DRAWN						
図番				DRAWING NO.					

