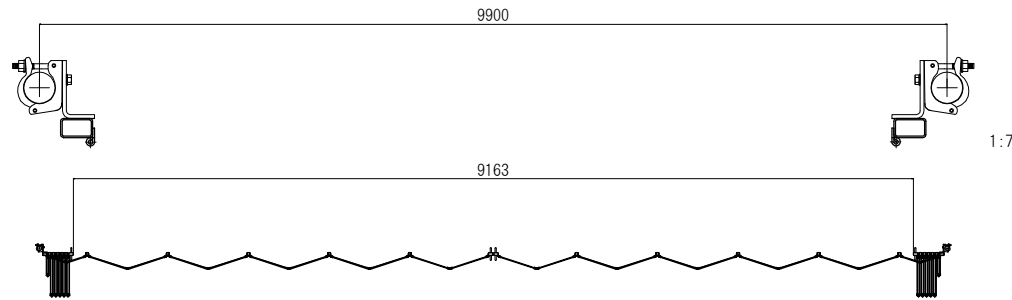
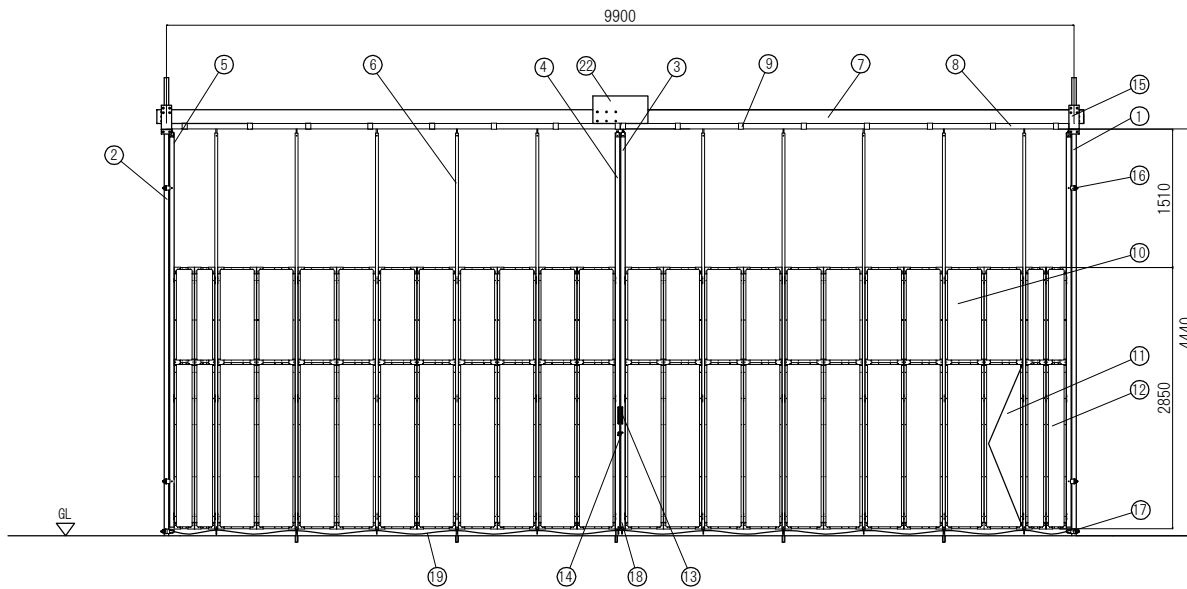


1 2 3 4 5 6

A

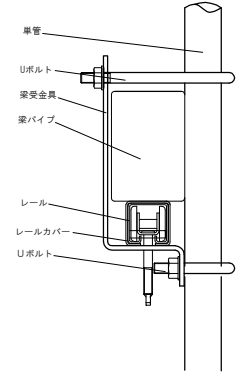
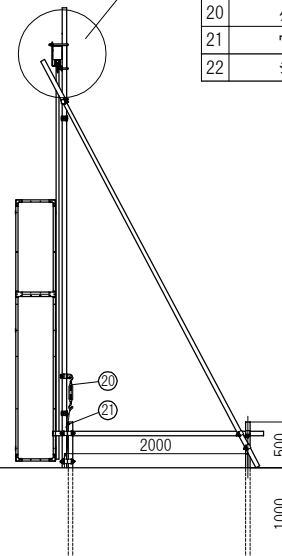


B



	名 称	寸 法	備 考
1	単管パイプ・右(別途)	φ48.6x5000L	
2	単管パイプ・左(別途)	φ48.6x5000L	
3	召合樞(右)	□-1.6x50x30	
4	召合樞(左)	□-1.6x50x30	
5	固定樞	□-1.6x50x30	
6	走行棒	□-1.6x31x31	
7	梁(パイプ)	□-3.2x150x100	
8	梁(レール)	t2.3x56x55	
9	レールカバー	t2.3x60.1x61.2	
10	標準パネル	435x2850	上 アルミ複合板・下 アルミ複合板
11	潜戸パネル		上 アルミ複合板・下 アルミ複合板
12	調整パネル		上 アルミ複合板・下 アルミ複合板
13	取手	φ13x55wx190L	
14	鍵金具	t4.5x55x40	
15	梁受金具 Uボルト付		
16	固定クランプ		
17	ワイヤー止めクランプ	t6xφ12x45x50	
18	落し棒	19φ	
19	フレ止めワイヤー	8mm	
20	ターンバックル		
21	ワイヤークリップ		
22	ジョイントプレート		

A部



A部詳細図

D

日進建機株式会社

型 格	PARTS NO.	材 質	MATERIAL	数 量	QTY
名 称	パネルゲート PPN99W型 全体図				
図 番	DRAWING NO.				

尺度	SCALE	作成日	DATE	15.07.02
承認	検図	設計	製図	
APPROVED	CHECK	DESIGN	DRAWN	

