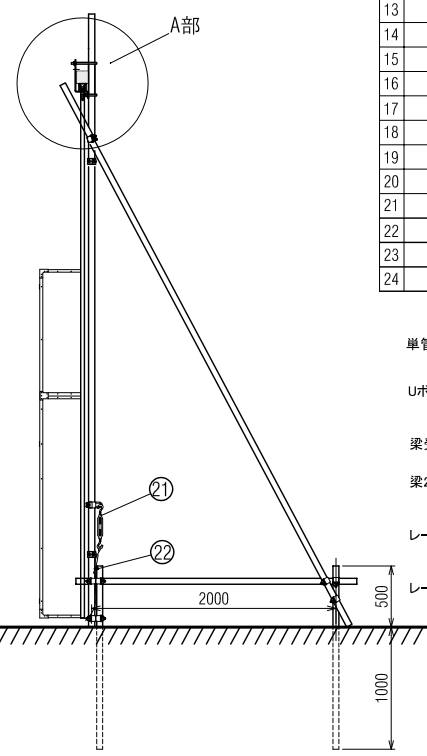
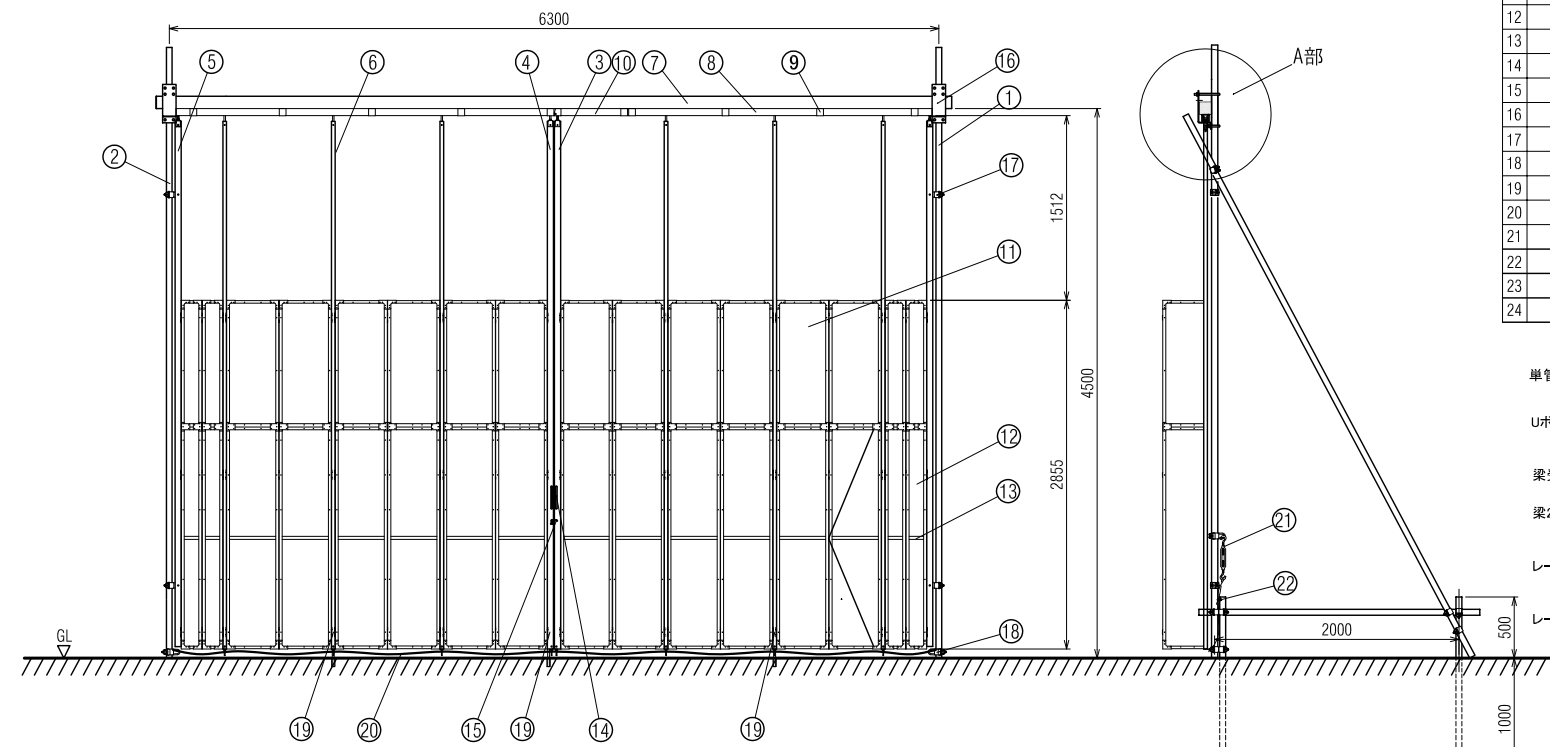
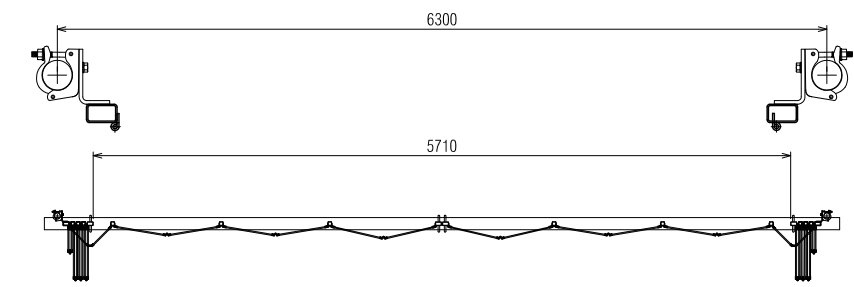
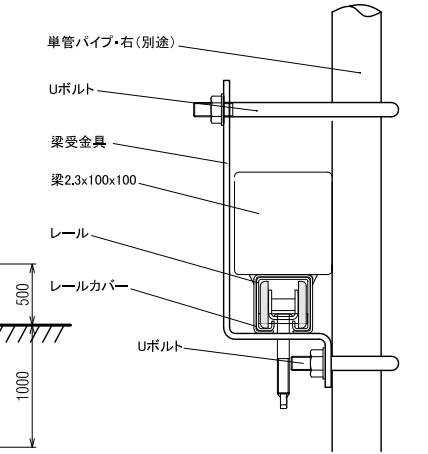


1 2 3 4 5 6



名称	寸法	備考
1 単管パイプ・右(別途)	φ48.6x5000L	
2 単管パイプ・左(別途)	φ48.6x5000L	
3 中央走行棒(右)	□-1.6x50x30	
4 中央走行棒(左)	□-1.6x50x30	
5 固定棒	□-1.6x50x30	
6 走行棒	□-1.6x31x31	
7 梁	□-3.2x100x100	
8 レール	t2.3x56x55	
9 レールカバー	t2.3x60.1x61.2	
10 差込みレール	t2.3x56x55x600L	
11 標準パネル	435x2850	上下部アルミ複合板
12 潜戸パネル	360x1750	アルミ複合板
13 調整パネル	225x2850	上下部アルミ複合板
14 取手	φ13x55x190L	
15 鍵金具	t4.5x55x40	
16 梁受金具 Uボルト付		
17 固定クランプ		
18 ワイヤー止めクランプ	t6xφ12x45x50	
19 落し棒	φ19	
20 フレ止めワイヤー	8mm	
21 ターンバックル		
22 ワイヤークリップ		
23		
24		



A部詳細図 1:8

日進建機株式会社

尺度 SCALE 1:30 作成日 DATE 15.06.23		型格 PARTS NO.	材質 MATERIAL	数量 QTY	
承認 APPROVED	検図 CHECK	設計 DESIGN	名 称 パネルゲート PPN63W型 全体図		
		製図 DRAWN 柴田			
DRAWING NO.			図番		

