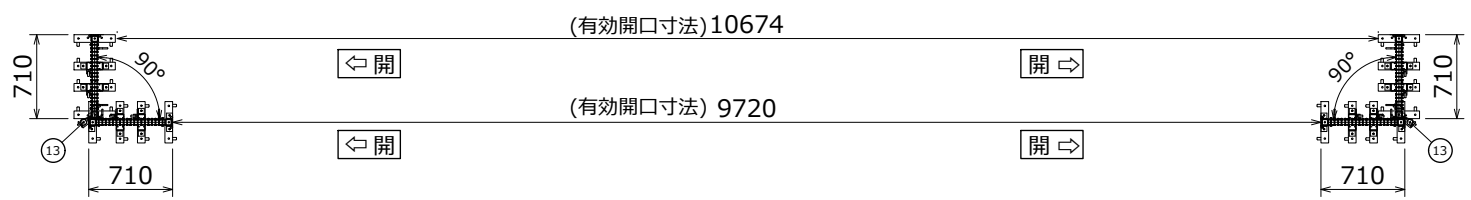
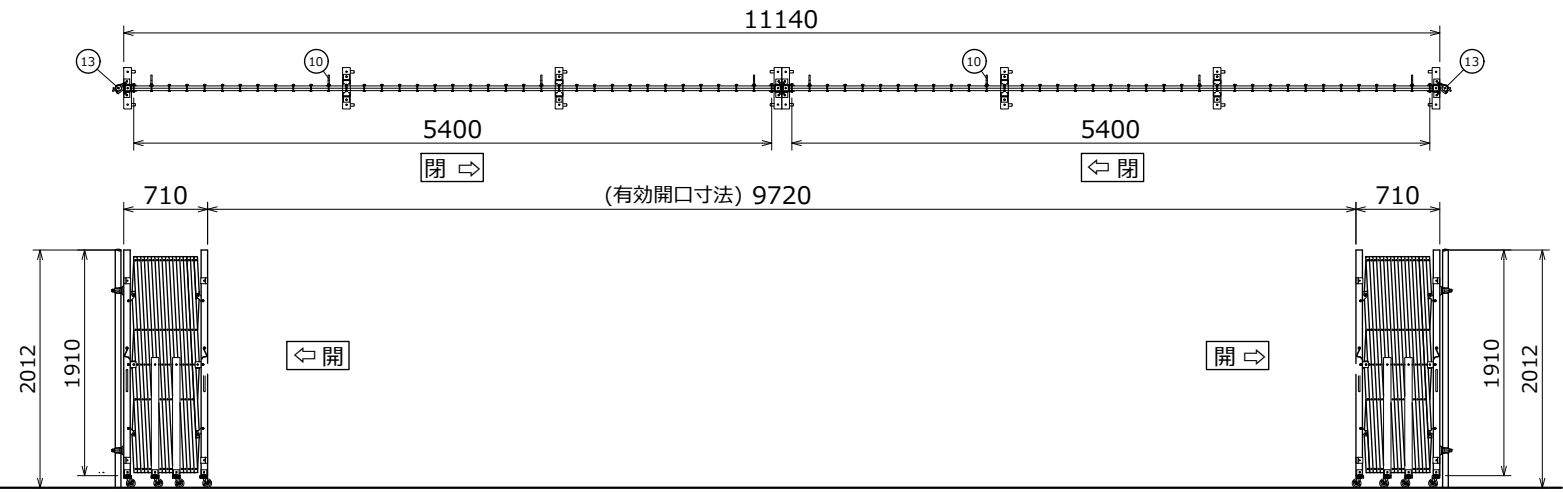


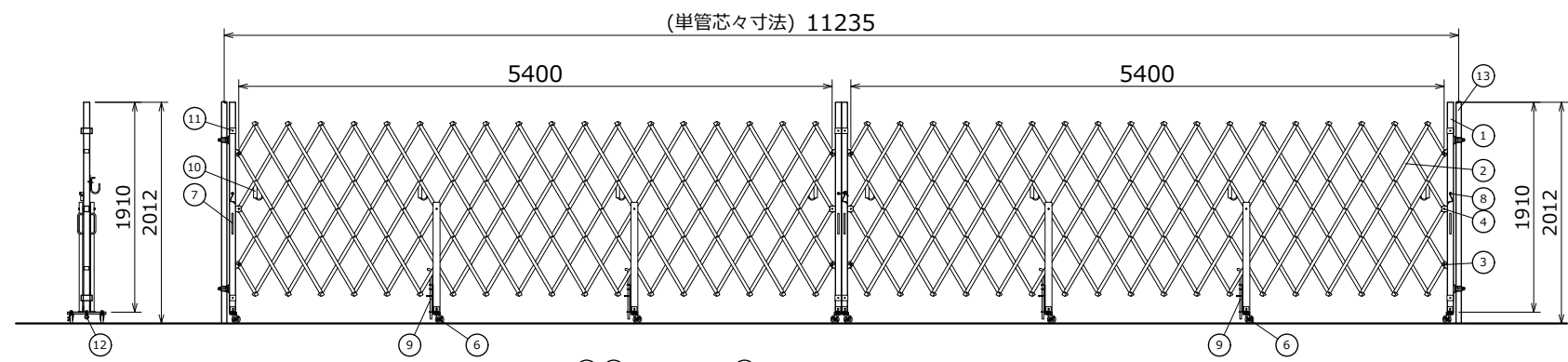
A



B

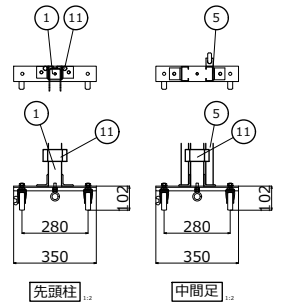


C



D

No	部品名称	寸法	No	部品名称	寸法
1	柱	3x56x55	8	鍵金具	4.5x75x25
2	斜材	1.5x30x20	9	落し棒	∅19x600
3	可動軸	2x90x48x30	10	単管フック	4.5x32x130
4	固定軸	3x95x50x50	11	丁番金具	3.2x55x56x50
5	中間足	3x31x63x1000	12	アイボルト	∅37.4x∅25.4
6	キャスター	∅75	13	単管	∅48.6
7	取手	∅13x190x55	14		



**日進建機株式会社**

尺度 SCALE 1:32 作成日 DATE 23.11.28

承認 検図 設計 製図

APPROVED CHECK DESIGN DRAWN

型 名	PARTS NO.	MATERIAL	数量
	アルミアコーディオンゲート AAH108N型(054N+054N) 両開		
図 番	DRAWING NO.		

