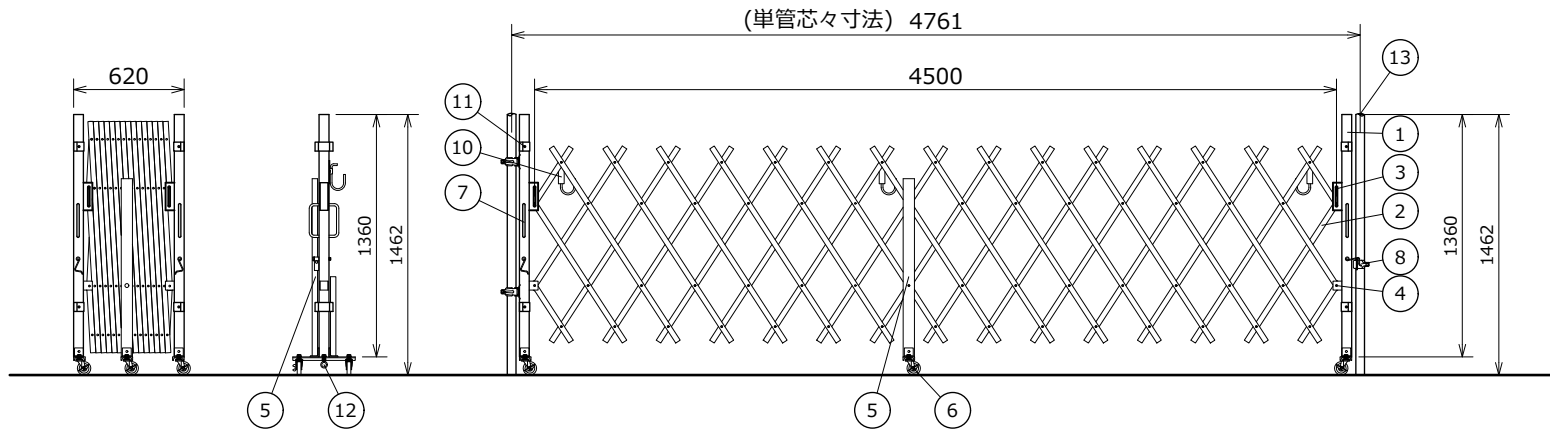
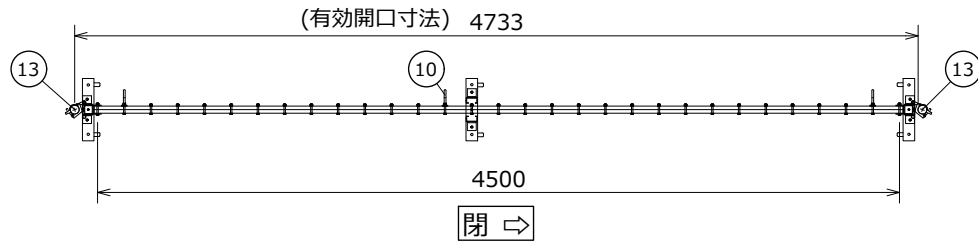
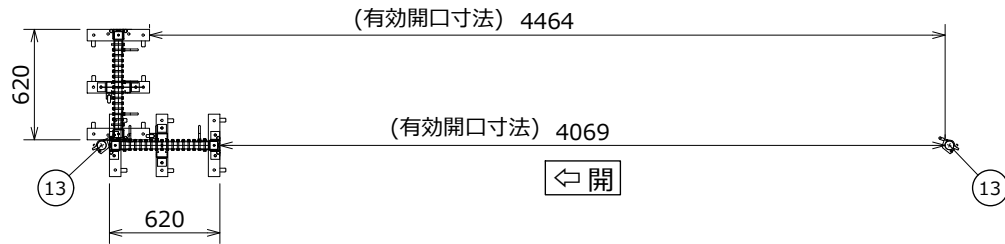
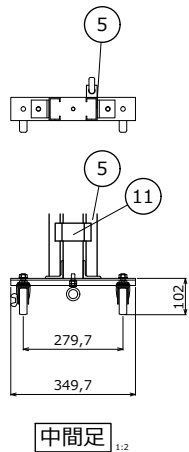
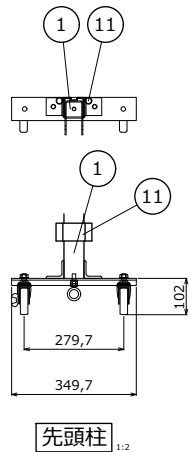


A

B

C



No	部品名称	寸法
1	柱	3x56x55
2	斜材	1.5x30x20
3	可動軸	2x90x48x30
4	固定軸	3x95x50x50
5	中間足	3x31x63x1000
6	キャスター	Ø75
7	取手	Ø13x190x55

No	部品名称	寸法
8	鍵金具	4.5x75x25
9	落し棒	Ø19x600
10	単管フック	4.5x32x130
11	丁番金具	3.2x55x56x50
12	アイボルト	Ø37.4xØ25.4
13	単管	Ø48.6
14		

<b>日進建機株式会社</b>				型 格	PARTS NO.	材 質	MATERIAL	数 量	QTY
				アルミアコーディオンゲート AAL045N型					
尺 度	SCALE	作成日	DATE	図 番					
承認	1:30	検 図	23.11.28						
APPROVED	CHECK	DESIGN	DRAWN	DRAWING NO.					

